

ORCA 患者検索システム

Ver-01.00.000

和幸システム株式会社

はじめに

ORCA 患者検索システム（以下、本システムと略す）は、ORCA の患者データを検索するシステムで、標準にない機能で検索が可能です。

起動と終了

起動は、プログラムメニューから、ORCA 患者検索を起動して下さい。

終了は、メイン画面の終了ボタンをクリックして下さい。

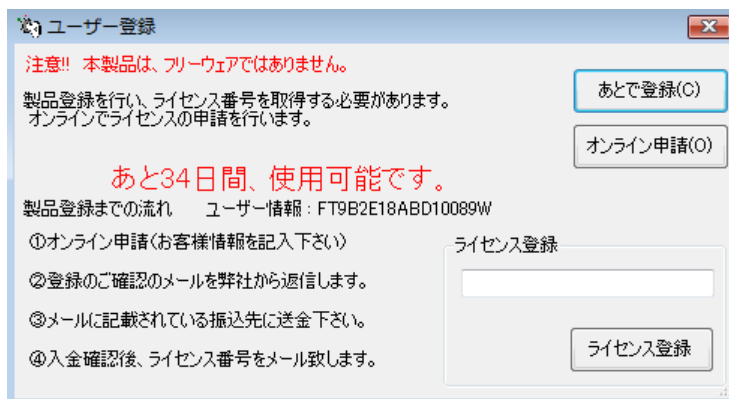
ライセンスの登録

本システムは、ライセンス登録を行わないと、一定期間経過後は、使用できなくなります。

次の画面が表示されたら、オンライン申請をクリックして下さい。

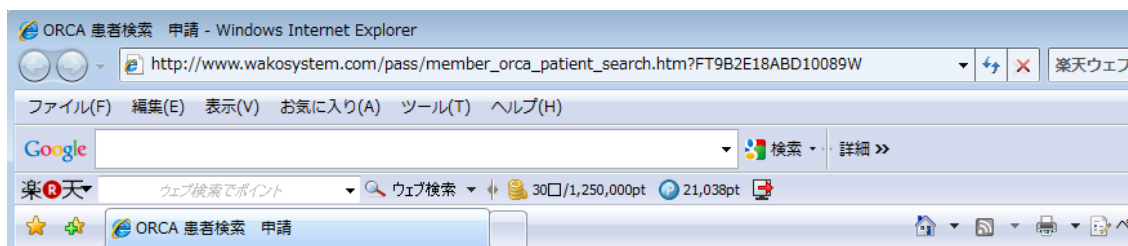
試用する場合は、あとで登録をクリックして業務を開始して下さい。

ライセンスを登録する場合は、ライセンス登録欄に指定の内容を入力後、ライセンス登録をクリックして下さい。



オンライン申請の画面です。インターネット経由で登録画面が表示されますので、必要事項を記入して、送信ボタンをクリックして下さい。

ライセンス登録のご案内メールをお送りしますので、その内容に従って下さい。



ORCA 患者検索 申請

下記のフォームに入力後、送信ボタンをクリックして申請下さい。購入方法のメールお送り致します。
ご入金確認後、購入パスワードを送付致します。
個人情報に関しては、当社内で厳重管理し、第三者に公表することはありません。
尚、フリーメールのアドレスでの申請は、お断りしております。

必要項目を入力し、送信ボタンを押して下さい。(※の部分は必須項目)

| | | |
|----------------------|-------------------|-----------------|
| ユーザー情報 ※ | FT9B2E18ABD10089W | (このまま変更しないで下さい) |
| ふりがな ※ 全角ひらがなで指定 | | |
| ご担当者氏名(漢字)※ | | |
| E-Mailアドレス ※ 全て半角で指定 | | |
| 医療機関名※ | | |

メイン画面

本システムのメイン画面です。各業務を実行します。終了ボタンをクリックすると業務を終了します。画面は、検索を行った結果が表示されています。

最大化を行うとご使用のマシンの表示領域に応じて拡大されますので、検索結果の一覧性が向上します。

検索条件

患者番号 患者番号の条件 完全一致 性別

患者名 患者名の条件 完全一致 頭文字

生年月日 ~ 誕生月

勤務先名 勤務先名の条件 完全一致 勤務先電話

帰省先名 帰省先名の条件 完全一致 帰省先電話

最終来院 2012/03/31 条件 無視 入金方法

表示順 カナ氏名 患者番号 患者番号(ターミナルデジット)

検索結果

| 患者番号 | フリガナ | 患者名 | 性 | 生年月日 | 最終来院 | 勤務先名 | 勤務先電話 |
|-----------|----------|--------|---|-----------|------------|------|-------|
| 999900002 | オルカ タロウ | オルカ 太郎 | 男 | S40/04/02 | | | |
| 470714034 | キノシタ エイコ | 木下 英子 | 男 | S22/07/14 | 2012/03/24 | | |
| 000000111 | ジバイ | ジバイ | 男 | H01/01/09 | 2011/04/10 | | |
| 000000003 | スズキ ヨウコ | 鈴木 祥子 | 男 | S30/04/05 | 2011/06/20 | | |
| 000000005 | テスト タロウ | テスト 太郎 | 男 | S40/02/02 | 2011/03/10 | | |
| 000004444 | テスト44 | テスト44 | 男 | S35/10/10 | | | |
| 260828106 | ハラダ シゲル | 原田 茂 | 男 | T15/08/28 | | | |

初回起動時の ORCA 設定

初回起動時または ORCA と接続ができない場合、ORCA の情報を登録する必要があります。手動で実行する場合は、メイン画面のツールメニューの ORCA 設定をクリックします。

ORCA の主サーバーの IP アドレスと、患者番号の桁数を指定します。指定が終わったら、保存をクリックします。

仕様設定

主サーバーのIPアドレス

患者番号の桁数

保存(S)

キャンセル

検索条件の指定

検索条件を指定し、検索ボタンをクリックします。無条件で検索も可能ですが、時間がかかります。

患者番号の指定

患者番号と患者番号の条件の組み合わせで、いろいろな検索が可能になります。

患者番号に1234で、

条件が完全一致の場合は、患者番号の1234のみが対象です。

条件が先頭一致の場合は、患者番号が1234で始まる患者が対象です。

例：1234、12345、12349 等が対象になります。

条件が最後一致の場合は、患者番号が1234で終わる患者が対象です。

例：1234、11234、31234 等が対象になります。

条件が部分一致の場合は、患者番号に1234を含む患者が対象です。

例：1234、312345、412349 等が対象になります。

対応要望にあった、下2桁指定による検索の場合は、2桁指定して最後一致を指定して下さい。

性別の指定

性別を指定する場合は、男と女を選択して指定します。

患者名の指定

患者名と患者名の条件の組み合わせで、いろいろな検索が可能になります。

漢字氏名とカナ氏名を文字で判断して対応しますので、どちらの指定でも可能です。

患者番号と同じ考え方です。

頭文字の指定

フリガナの頭文字指定が可能です。コンボボックスから選択して指定して下さい。

生年月日の指定

生年月日の期間指定が可能です。S30/1/5 のように指定して下さい。

誕生月

誕生日の月のみの指定が可能です。コンボボックスから選択して指定して下さい。

勤務先名

勤務先名と勤務先名の条件の組み合わせで、いろいろな検索が可能になります。

患者番号と同じ考え方です。

勤務先電話

勤務先の電話の指定が可能です。完全一致で検索されます。

帰省先名

帰省先名と帰省先名の条件の組み合わせで、いろいろな検索が可能になります。
患者番号と同じ考え方です。

帰省先電話

帰省先の電話の指定が可能です。完全一致で検索されます。

最終来院

外来の最終来院日（受診履歴から）を選択して指定することが可能です。

最終来院の条件

初期値は、無視になっています。指定されても無視の状態です。

条件に追加する場合は、以前、完全一致、年月一致、以後を選択して指定して下さい。

入金方法

入金方法を選択して指定します。

表示順

表示する順番を指定します。

カナ氏名・患者番号・患者番号（ターミナルデジット）から選択します。

患者番号（ターミナルデジット）の場合は、患者番号の下2桁の順の患者番号順になります。

検索ボタンをクリックすると、検索を実行します。

検索結果のグリッドのタイトル欄をクリックすると並べ替えを行います。

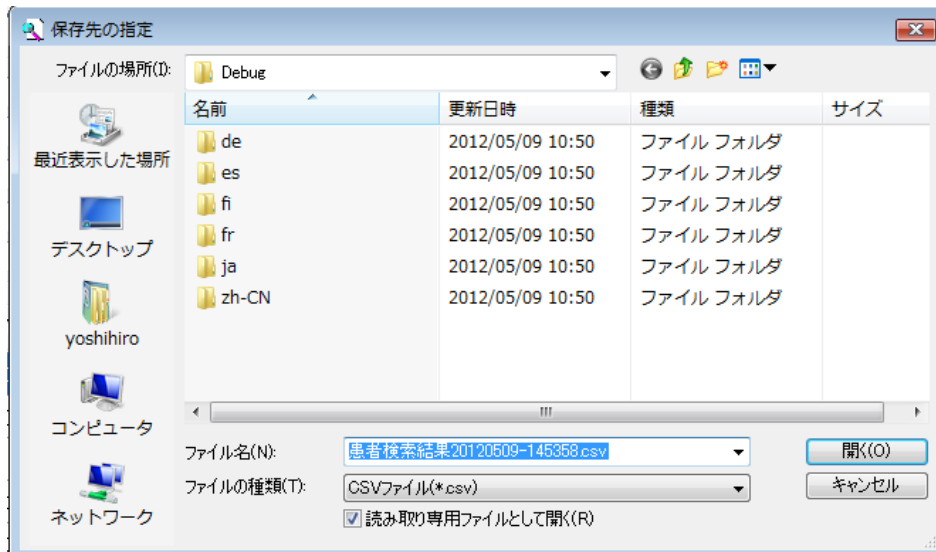
必要に応じて、並べ替えが可能です。

検索結果の CSV 出力

検索結果を CSV 形式（カンマ区切り）で、出力することが可能です。

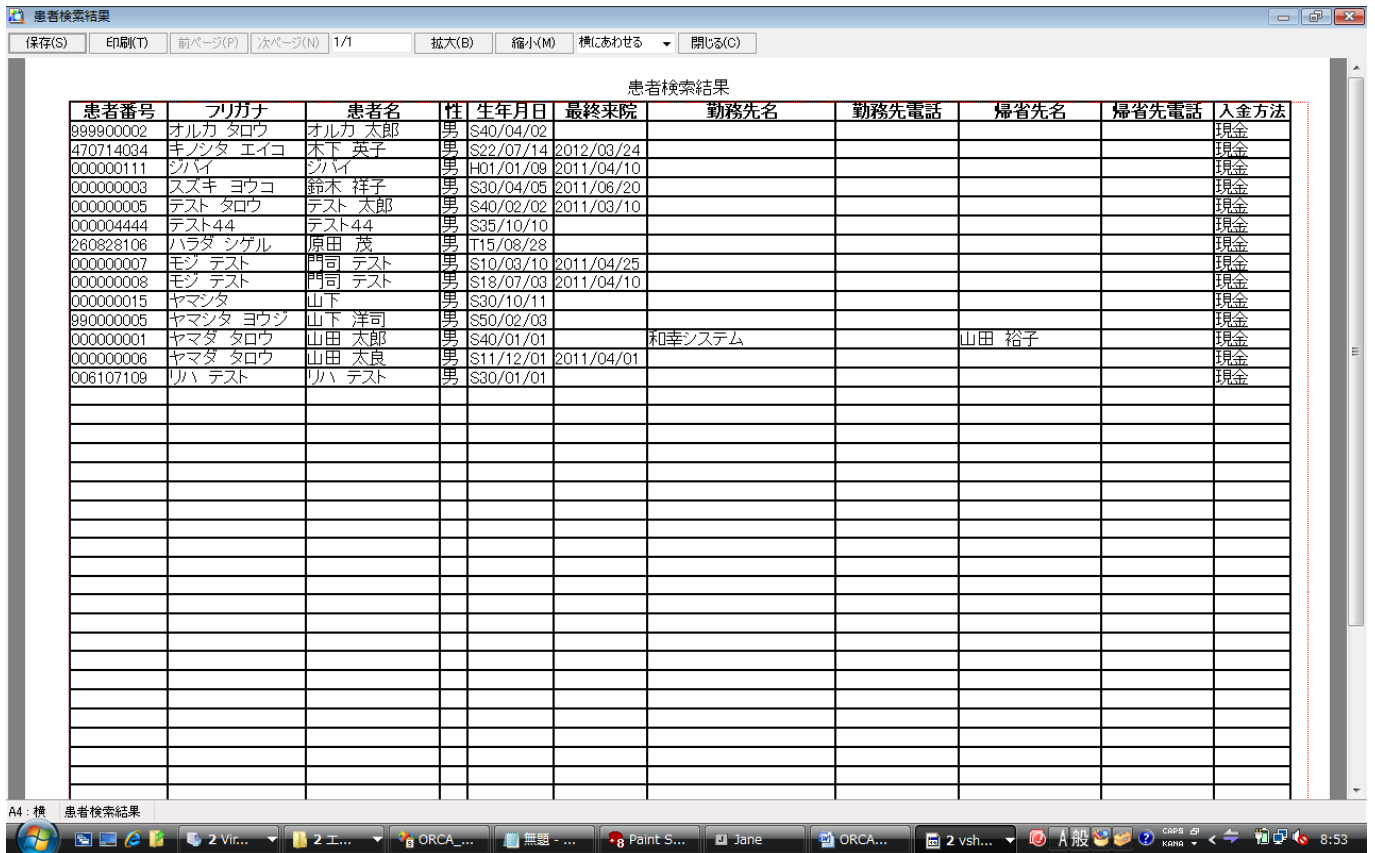
このファイルは、MS-EXCEL や宛名ソフト等で読んで、自由に加工することが可能です。

CSV 出力をクリックすると、ファイルの保存場所の指定画面が表示されます。指定して保存して下さい。



帳票の発行

検索結果が表示されている状態で、発行ボタンをクリックすると、プレビューが表示されます。
表示されている順番に表示されます。



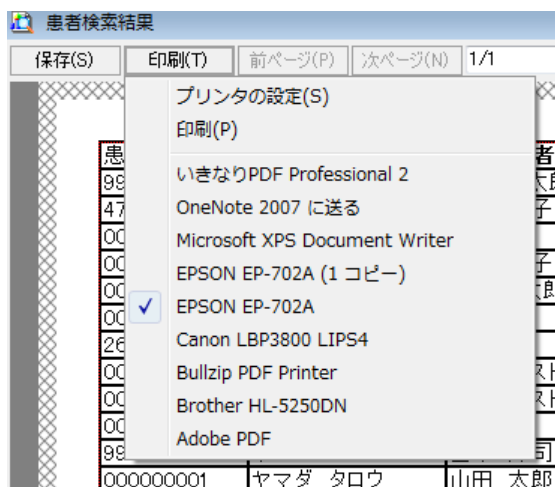
患者検索結果

| 患者番号 | フリガナ | 患者名 | 性 | 生年月日 | 最終来院 | 勤務先名 | 勤務先電話 | 帰省先名 | 帰省先電話 | 入金方法 |
|-----------|----------|--------|---|-----------|------------|--------|-------|-------|-------|------|
| 999900002 | オルカ タロウ | オルカ 太郎 | 男 | S40/04/02 | | | | | | 現金 |
| 470714034 | キンタ エイコ | 木下 英子 | 男 | S22/07/14 | 2012/03/24 | | | | | 現金 |
| 000000111 | シノイ | シノイ | 男 | H01/01/09 | 2011/04/10 | | | | | 現金 |
| 000000003 | スズキ ヨウコ | 鈴木 祥子 | 男 | S30/04/05 | 2011/06/20 | | | | | 現金 |
| 000000005 | テスト タロウ | テスト 太郎 | 男 | S40/02/02 | 2011/03/10 | | | | | 現金 |
| 000004444 | テスト44 | テスト44 | 男 | S35/10/10 | | | | | | 現金 |
| 260828106 | ハラタ シゲル | 原田 茂 | 男 | T15/08/28 | | | | | | 現金 |
| 000000007 | モジ テスト | 門司 テスト | 男 | S10/03/10 | 2011/04/25 | | | | | 現金 |
| 000000008 | モジ テスト | 門司 テスト | 男 | S18/07/03 | 2011/04/10 | | | | | 現金 |
| 000000015 | ヤマシタ | 山下 | 男 | S30/10/11 | | | | | | 現金 |
| 990000005 | ヤマシタ ヨウジ | 山下 洋司 | 男 | S50/02/03 | | | | | | 現金 |
| 000000001 | ヤマダ タロウ | 山田 太郎 | 男 | S40/01/01 | | 和幸システム | | 山田 裕子 | | 現金 |
| 000000006 | ヤマダ タロウ | 山田 太郎 | 男 | S11/12/01 | 2011/04/01 | | | | | 現金 |
| 006107109 | リハ テスト | リハ テスト | 男 | S30/01/01 | | | | | | 現金 |

印刷をクリックすると、メニューが表示されます。

印刷をクリックすると、チェックのプリンタに印字されます。

プリンタを変更する場合は、先にプリンタを選択後、印刷をクリックして下さい。



カルテ管理用の追い出しリスト

本システムの機能を利用して、カルテ管理用の追い出しリストを作成することが可能です。

仮定として、

カルテ棚をターミナルデジットで管理し、アクティブカルテの3カ月分を保存している。

末日近くに、最終来院を指定して条件を以前にします。

6月に備えて準備の場合は、最終来院に3月31日を指定し、条件を年月一致、表示順を患者番号（ターミナルデジット）に指定し、検索を実行します。

ORCA 患者検索 - 試用中

ファイル(F) ツール(T) ヘルプ(H)

検索条件

| | | | | | |
|------|----------------------|---------|----------------------|-------|--|
| 患者番号 | <input type="text"/> | 患者番号の条件 | 完全一致 | 性別 | <input type="text"/> |
| 患者名 | <input type="text"/> | 患者名の条件 | 完全一致 | 頭文字 | <input type="text"/> |
| 生年月日 | <input type="text"/> | ~ | <input type="text"/> | 誕生月 | <input type="text"/> |
| 勤務先名 | <input type="text"/> | 勤務先名の条件 | 完全一致 | 勤務先電話 | <input type="text"/> |
| 帰省先名 | <input type="text"/> | 帰省先名の条件 | 完全一致 | 帰省先電話 | <input type="text"/> |
| 最終来院 | 2012/03/31 | 条件 | 年月一致 | 表示順 | <input type="radio"/> カナ氏名 <input type="radio"/> 患者番号 <input checked="" type="radio"/> 患者番号(ターミナルデジット) |

最終来院が指定月の患者が対象になり、ターミナルデジット順にデータが印字されますので、該当患者のカルテを2次保管の場所に移動させれば準備が完了します。

エラーに関して

本システムは、十分なテストのもとに出荷しておりますが、想定しないケースでエラーが発生することもあります。万一エラーが発生した場合は、そのエラーメッセージや行っていた操作等を記録して、お問い合わせ下さい。内容をお聞きし、対応を行います。

その他

機能の追加等に関しては、随時受け付けております。内容によって、別途有料で対応の場合もありますが、検討して対応をご連絡します。

以下余白