

ORCA 入退院日 曜日検索システム

Ver-01.00.000

和幸システム株式会社

はじめに

ORCA 入退院日 曜日検索システム（以下、本システムと略す）は、ORCA に登録された入院データの
入退院日を曜日指定で検索する機能がメインで、指定日の入退院患者のデータも検索が可能です。

起動と終了

起動は、プログラムメニューから、ORCA 入退院日 曜日検索を起動して下さい。

終了は、メイン画面の終了ボタンをクリックして下さい。

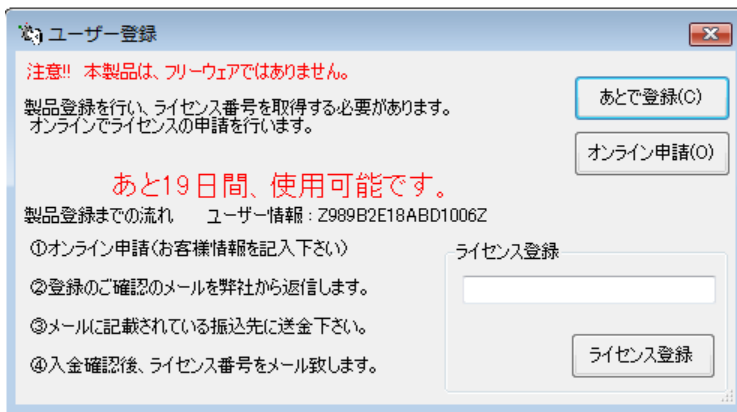
ライセンスの登録

本システムは、ライセンス登録を行わないと、一定期間経過後は、使用できなくなります。

次の画面が表示されたら、オンライン申請をクリックして下さい。

試用する場合は、あとで登録をクリックして業務を開始して下さい。

ライセンスを登録する場合は、ライセンス登録欄に指定の内容を入力後、ライセンス登録をクリックして
下さい。



オンライン申請の画面です。インターネット経由で登録画面が表示されますので、必要事項を記入して、
送信ボタンをクリックして下さい。

ライセンス登録のご案内メールをお送りしますので、その内容に従って下さい。

ORCA 入退院日 曜日検索 申請

下記のフォームに入力後、送信ボタンをクリックして申請下さい。購入方法のメールお送り致します。
ご入金確認後、購入パスワードを送付致します。
個人情報に関しては、当社内で厳重管理し、第三者に公表することはありません。

尚、フリーメールのアドレスでの申請は、お断りしております。

必要項目を入力し、送信ボタンを押して下さい(※の部分は必須項目)	
ユーザー情報 ※	Z989B2E18ABD1006Z (このまま変更しないで下さい)
ふりがな ※ 全角ひらがなで指定	
ご担当者氏名(漢字)※	
E-Mailアドレス ※ 全て半角で指定	
医療機関名※	
所属	
役職	
郵便番号	(例) 511-0040

メイン画面

本システムのメイン画面です。検索を実行します。終了ボタンをクリックすると業務を終了します。

ORCA入退院日 曜日検索 - 試用中

ファイル(F) ツール(T) ヘルプ(H)

検索条件

入院日 2012/05/21 から 2012/05/21 曜日

退院日 2012/05/21 から 2012/05/21 曜日

診療科 在院患者を対象 入院日順

終了(X)

検索結果

患者番号	氏名	カナ氏名	性	生年月日	診療科
------	----	------	---	------	-----

CSV出力(O)

発行(P)

初回起動時の ORCA 設定

初回起動時または ORCA と接続ができない場合、ORCA の情報を登録（確認）する必要があります。手動で実行する場合は、メイン画面のツールメニューの ORCA 設定をクリックします。

ORCA の主サーバーの IP アドレスと、患者番号の桁数を指定します。指定後、保存をクリックします。

ORCA接続設定

仕様設定

主サーバーのIPアドレス 192.168.1.10

患者番号の桁数 9

検索条件の指定

検索条件を指定し、検索ボタンをクリックします。無条件で検索も可能ですが、時間がかかります。

入院日

入院日の開始と終了を指定します。

曜日

入院日の曜日を選択して指定します。

退院日

退院日の開始と終了を指定します。

在院患者を対象のチェックがない場合に、退院日を検索条件にします。

チェックがあれば無視します。

曜日

退院日の曜日を選択して指定します。在院患者を対象のチェックがない場合に有効です。

診療科

診療科を指定する場合に指定します。

在院患者を対象

チェックがあれば在院（退院日登録がない）患者が対象になります。

チェックの場合は、退院日指定も無視されます。

入院日順

チェックがあれば入院日順の患者カナ順に表示されます。

チェックがなければ、患者カナ順に表示します。

検索ボタンをクリックすると、検索を実行します。

メイン画面を最大化すると、画面サイズに応じてデータの表示領域が拡大されます。

<注意>

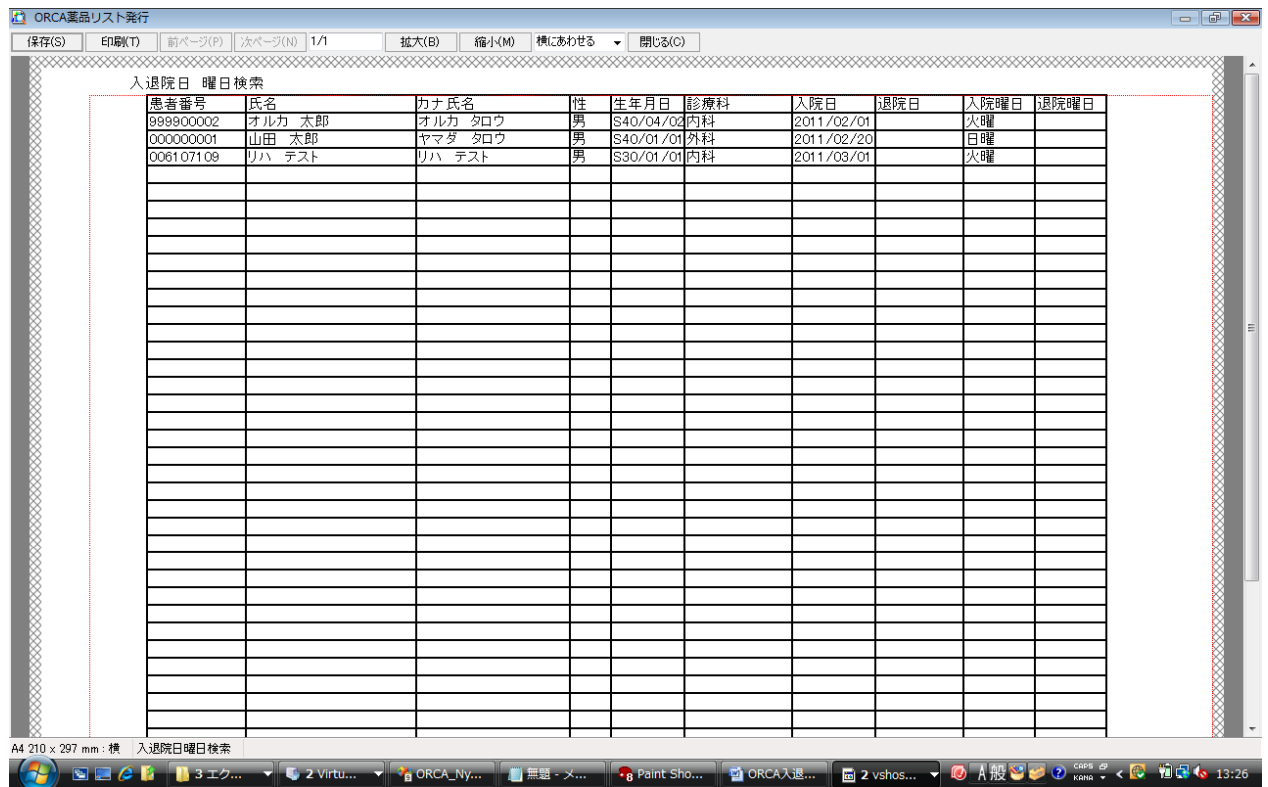
試用中の場合は、検索結果は最高15件に限定されています。

ライセンス登録を行えば、この制限はなくなります。

検索結果の発行

検索結果を印刷することが可能です。

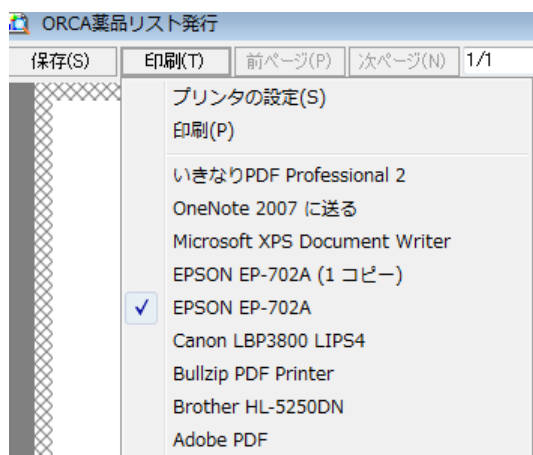
検索後に、発行をクリックするとプレビューが表示されます。



The screenshot shows a window titled "ORCA薬品リスト発行" (ORCA Drug List Issuance). The window has a menu bar with "保存(S)", "印刷(T)", "前ページ(P)", "次ページ(N)", "1/1", "拡大(B)", "縮小(M)", "横にあわせる", and "閉じる(C)". Below the menu bar is a table titled "入退院日 曜日検索" (Admission/Discharge Date Day Search). The table has the following columns: 患者番号 (Patient No.), 氏名 (Name), カナ氏名 (Kana Name), 性 (Sex), 生年月日 (Date of Birth), 診療科 (Department), 入院日 (Admission Date), 退院日 (Discharge Date), 入院曜日 (Admission Day), and 退院曜日 (Discharge Day). The table contains three rows of data:

患者番号	氏名	カナ氏名	性	生年月日	診療科	入院日	退院日	入院曜日	退院曜日
999900002	オルカ 太郎	オルカ タロウ	男	S40/04/02	内科	2011/02/01		火曜	
000000001	山田 太郎	ヤマダ タロウ	男	S40/01/01	外科	2011/02/20		日曜	
006107109	リハ テスト	リハ テスト	男	S30/01/01	内科	2011/03/01		火曜	

印刷をクリックすると、メニューが表示されます。印刷をクリックすると、チェックのプリンタに印字されます。プリンタを変更する場合は、先にプリンタを選択後、印刷をクリックして下さい。

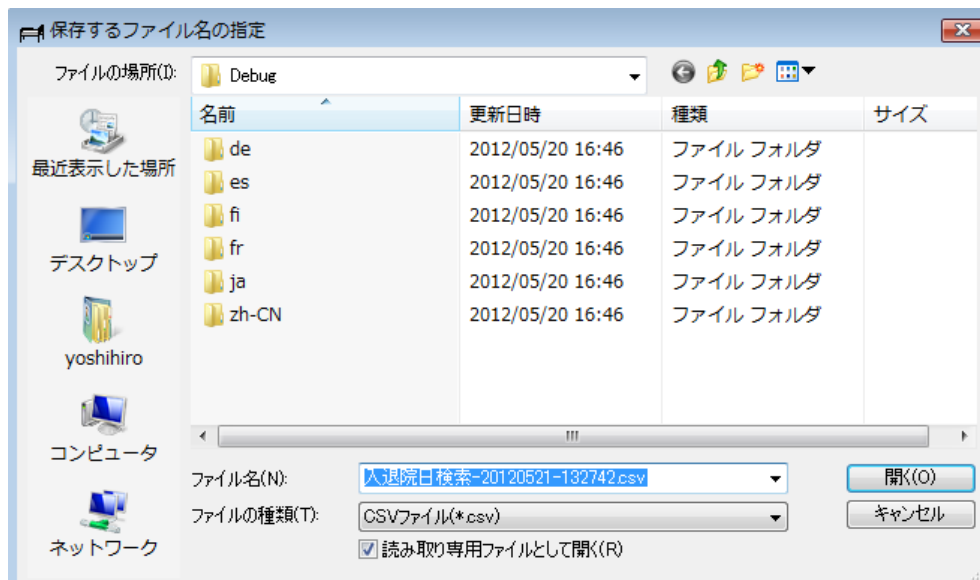


検索結果のCSV出力

検索結果をCSV形式（カンマ区切り）で、出力することが可能です。

このファイルは、MS-EXCEL や宛名ソフト等で読んで、自由に加工することが可能です。

CSV出力をクリックすると、ファイルの保存場所の指定画面が表示されます。指定して開くボタンをクリックして下さい。指定された場所に保存されますので、いろいろと利用が可能です。



エラーに関して

本システムは、十分なテストのもとに出荷しておりますが、想定しないケースでエラーが発生することもあります。万一エラーが発生した場合は、そのエラーメッセージや行っていた操作等を記録して、お問い合わせ下さい。内容をお聞きし、対応を行います。

その他

機能の追加等に関しては、随時受け付けております。内容によって、別途有料で対応の場合もありますが、検討して対応をご連絡します。

以下余白