

ORCA 医薬品マスタ投与チェック検索システム

Ver-01.01.000

和幸システム株式会社

はじめに

ORCA 医薬品マスタ投与チェック検索システム（以下、本システムと略す）は、ORCA の医薬品マスタの投与チェックの状態を検索し表示するシステムです。

起動と終了

起動は、プログラムメニューから、ORCA 医薬品マスタ投与チェック検索を起動して下さい。

終了は、メイン画面の終了ボタンをクリックして下さい。

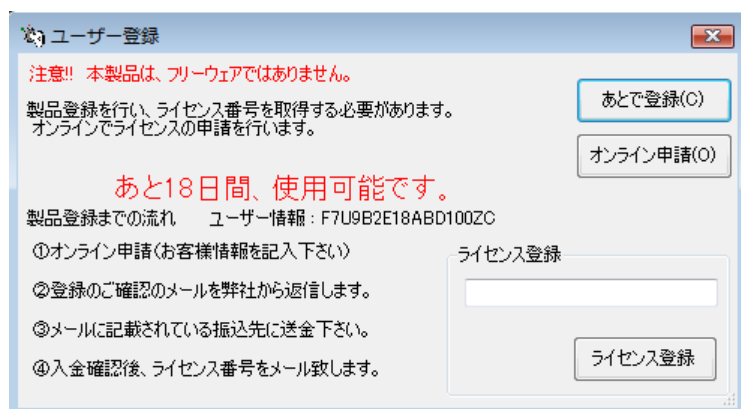
ライセンスの登録

本システムは、ライセンス登録を行わないと、一定期間経過後は、使用できなくなります。

次の画面が表示されたら、オンライン申請をクリックして下さい。

試用する場合は、あとで登録をクリックして業務を開始して下さい。

ライセンスを登録する場合は、ライセンス登録欄に指定の内容を入力後、ライセンス登録をクリックして下さい。



オンライン申請の画面です。インターネット経由で登録画面が表示されますので、必要事項を記入して、送信ボタンをクリックして下さい。

ライセンス登録のご案内メールをお送りしますので、その内容に従って下さい。

ORCA 薬品マスタ 投与チェック検索 ライセンス申請

下記のフォームに入力後、送信ボタンをクリックして申請下さい。購入方法のメールお送り致します。
ご入金確認後、購入パスワードを送付致します。
個人情報に関しては、当社内で厳重管理し、第三者に公表することはありません。

尚、フリーメールのアドレスでの申請は、お断りしております。

必要項目を入力し、送信ボタンを押して下さい(※の部分は必須項目)

ユーザー情報 ※	S9B2E18ABD100P	(このまま変更しないで下さい)
ふりがな ※ 全角ひらがなで指定		
ご担当者氏名(漢字)※		
E-Mailアドレス ※ 全て半角で指定		
医療機関名※		
所属		
役職		

メイン画面

本システムのメイン画面です。終了ボタンをクリックすると業務を終了します。

最大化を行うとご使用のマシンの表示領域に応じて拡大されますので、検索結果の一覧性が向上します。

The screenshot shows a software window titled "薬品マスタ 投与チェック検索". It features a menu bar with "ファイル(F)", "ツール(T)", and "ヘルプ(H)". Below the menu is a search condition section with several input fields: "薬剤区分" (Drug Category), "麻毒区分" (Narcotics Category), "薬効" (Drug Effect), "コード" (Code), "薬品名" (Drug Name), "一般名" (Generic Name), "長期投与日数" (Long-term Administration Days), "長期投与期限" (Long-term Administration Term), "月上限回数" (Maximum Number of Times per Month), "月総投与量" (Total Monthly Dose), and "投与量" (Dose). There are also radio buttons for "先頭一致" (Starts with) and "含む" (Contains), and a checked checkbox for "投与量などゼロサプレスする" (Suppress zero values for dose, etc.). A "検索(S)" button is located to the right of the search fields. In the top right corner, there is a "終了(X)" button. Below the search fields is a table header for search results with columns: "コード", "薬品名", "薬価", "区分", "麻毒", "長期投与", "長期投与期限", "長期エラー", and "月上限回数". A "CSV出力(O)" button is located on the right side of the table area.

初回起動時の ORCA 設定

初回起動時または ORCA と接続ができない場合、ORCA の情報を登録する必要があります。

手動で実行する場合は、メイン画面のツールメニューの ORCA 設定をクリックします。

ORCA の主サーバーの IP アドレスと、患者番号の桁数、PostgreSQL のユーザー名とパスワードを指定します。

指定後、保存をクリックします。従サーバーに関しては、現在使用していません。

The screenshot shows a dialog box titled "ORCA接続設定3". It has a "仕様設定" (Specification Settings) section with the following fields: "主サーバーのIPアドレス" (Main Server IP Address) with the value "192.168.1.69", "従サーバーのIPアドレス" (Secondary Server IP Address) which is empty, "患者番号の桁数" (Number of Digits of Patient Number) with the value "6", "ユーザー名" (Username) with the value "orca", and "パスワード" (Password) with masked characters "*****". To the right of these fields are two buttons: "保存(S)" (Save) and "キャンセル" (Cancel).

検索条件の指定

検索条件を指定し、検索ボタンをクリックします。無条件で検索も可能ですが、時間がかかる場合があります。

薬剤区分、麻毒区分、薬効に関しては、選択指定が可能です。

コードに関しては、レセ電算コードを指定します。薬品名に関しては、薬品名称を対象に入力文字数の「先頭一致」または「含む」で指定します。

一般名に関しては、選択して指定が可能です。

長期投与日数、月上限回数、月総投与量は数値の範囲指定、長期投与期限は日付の範囲指定です。

投与量は、数値の範囲指定ですが、全ての年齢範囲が対象になります。

検索結果がある場合は、下部の検索エリアにデータが表示されます。

薬品マスタ 投与チェック検索

ファイル(F) ツール(T) ヘルプ(H)

検索条件

薬剤区分 麻毒区分 薬効

コード 薬品名 先頭一致 含む

一般名

長期投与日数 1 から 10 長期投与期限 から

月上限回数 から 月総投与量 から 投与量 から 投与量などゼロサプレスする

検索(S) 終了(X)

結果 1件

コード	薬品名	薬価	区分	麻毒	長期投与	長期投与期限	長期エラー	月上限回数
611170781	10mgコントロール錠	9.60	1-内服薬	5-向精神薬	9	H30/05/05	1-エラー	

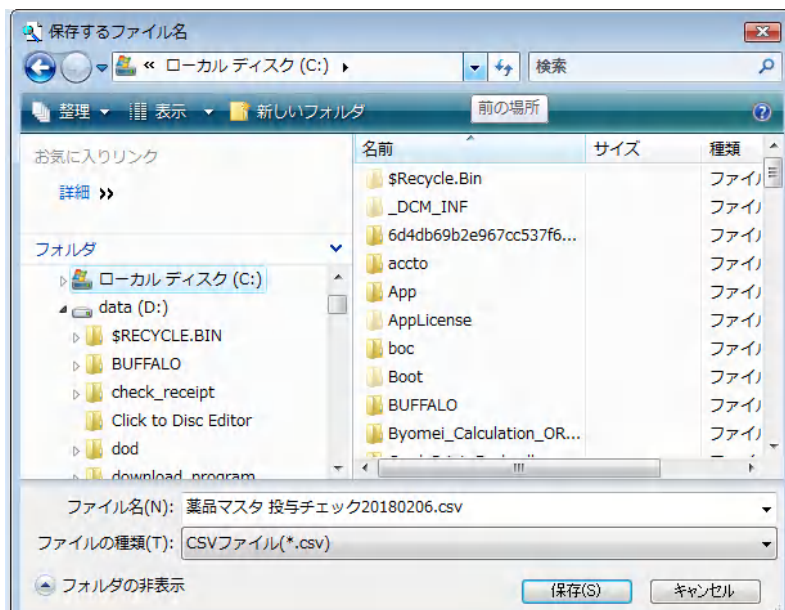
CSV出力(O)

検索結果の CSV 出力

検索結果を CSV 形式（カンマ区切り）で、出力することが可能です。

このファイルは、MS-EXCEL や宛名ソフト等で読込んで、自由に加工することが可能です。

CSV 出力をクリックすると、ファイルの保存場所の指定画面が表示されます。指定して保存して下さい。



エラーに関して

本システムは、十分なテストのもとに出荷しておりますが、想定しないケースでエラーが発生することもあります。万一エラーが発生した場合は、そのエラーメッセージや行っていた操作等を記録して、お問い合わせ下さい。内容をお聞きし、対応を行います。

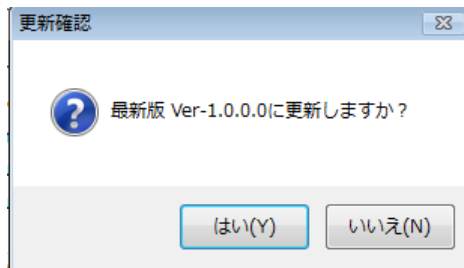
最新バージョンの提供

最新のバージョンを確認する場合は、ヘルプメニューのバージョンアップ確認をクリックします。

最新のバージョンが提供されていない場合は、次の表示があります。



最新のバージョンが提供されている場合は、更新確認の画面が表示されますので、必要時は、はいをクリックします。



その他

機能の追加等に関しては、随時受け付けております。内容によって、別途有料で対応の場合もありますが、検討して対応をご連絡します。

以下余白