

ORCA 薬剤情報データ編集 操作手順書

Ver-01.00.000

和幸システム株式会社

はじめに

ORCA 薬剤情報データ編集（以下、本システムと略す）は、ORCA で使用する薬剤情報のデータを編集するシステムです。

起動と終了

起動は、プログラムメニューから、ORCA 薬剤情報データ編集を起動して下さい。

終了は、メイン画面の終了ボタンをクリックして下さい。

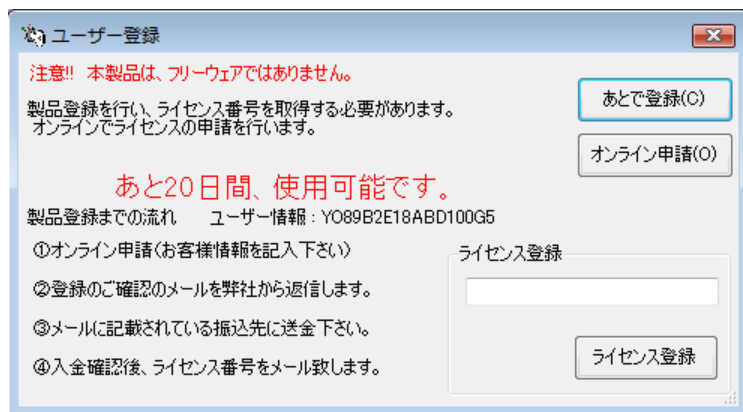
ライセンスの登録

本システムは、ライセンス登録を行わないと、一定期間経過後は、使用できなくなります。

次の画面が表示されたら、オンライン申請をクリックして下さい。

試用する場合は、あとで登録をクリックして業務を開始して下さい。

ライセンスを登録する場合は、ライセンス登録欄に指定の内容を入力後、ライセンス登録をクリックして下さい。



オンライン申請の画面です。インターネット経由で登録画面が表示されますので、必要事項を記入して、送信ボタンをクリックして下さい。

ライセンス登録のご案内メールをお送りしますので、その内容に従って下さい。

ORCA 薬剤情報データ編集 ユーザー申請

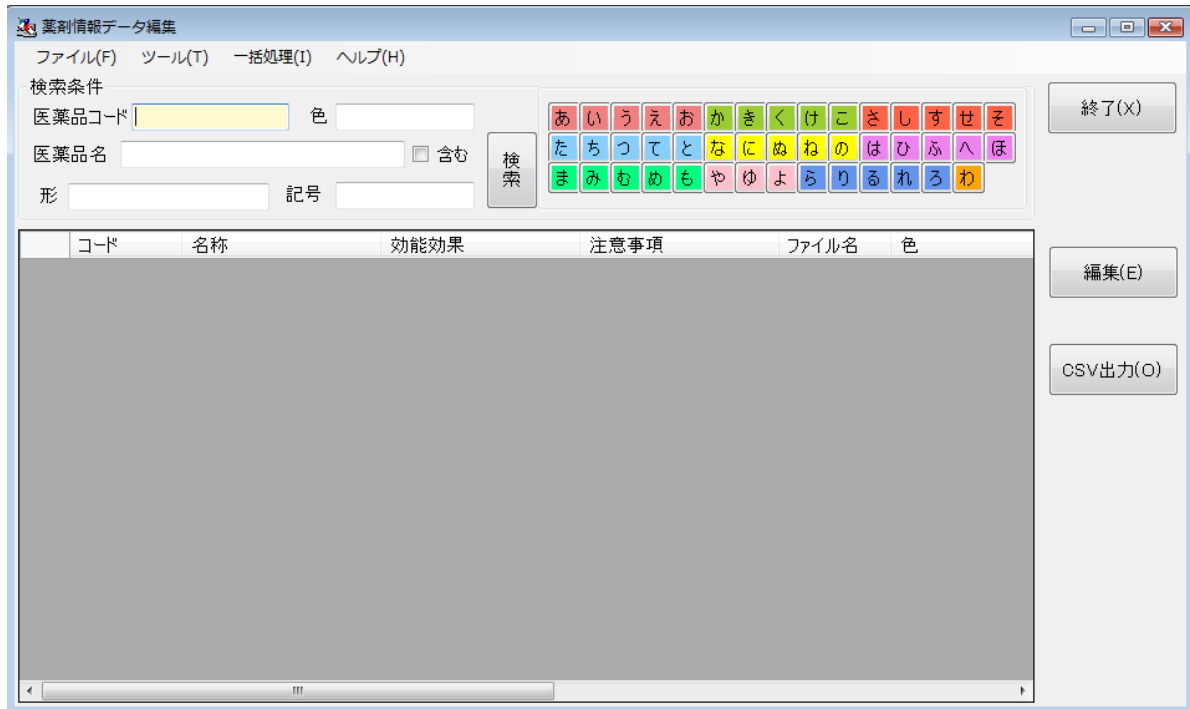
下記のフォームに入力後、送信ボタンをクリックして申請下さい。購入方法のメールお送り致します。
ご入金確認後、購入パスワードを送付致します。
個人情報に関しては、当社内で厳重管理し、第三者に公表することはありません。

尚、フリーメールのアドレスでの申請は、お断りしております。

必要項目を入力し、送信ボタンを押して下さい (※の部分は必須項目)		
ユーザー情報 ※	YO89B2E18ABD100G5	(このまま変更しないで下さい)
ふりがな ※ 全角ひらがなで指定		
ご担当者氏名(漢字)※		
E-Mailアドレス ※ 全て半角で指定		
医療機関名※		
所属		
役職		
住所※	郵便番号	例) 511-0042 〒0000000 選択リストで下さい ▼

メイン画面

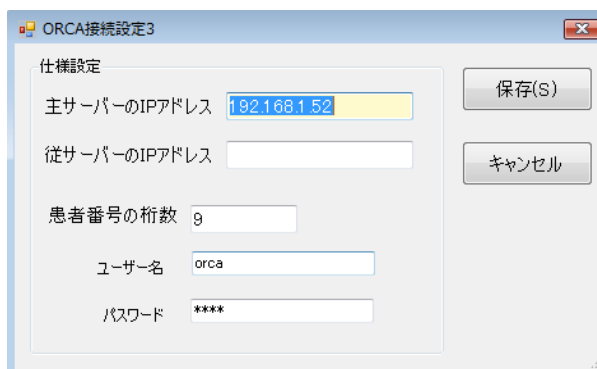
本システムのメイン画面です。終了ボタンをクリックすると業務を終了します。



初回起動時の ORCA 設定

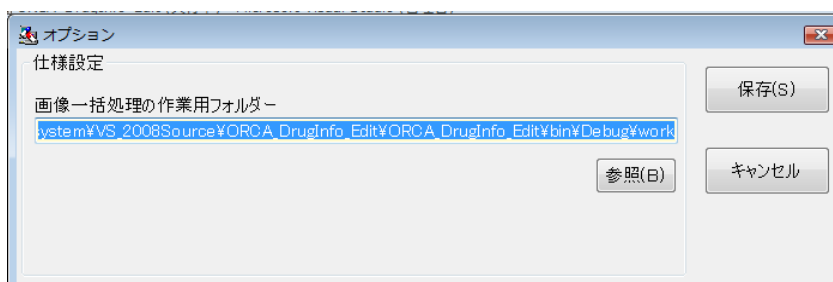
初回起動時または ORCA と接続ができない場合、ORCA の情報を登録（確認）する必要があります。メイン画面のツールメニューの ORCA 設定をクリックします。

ORCA の主サーバーの IP アドレスと、患者番号の桁数、ユーザー名とパスワードを指定します。指定後、保存をクリックします。従サーバーに関しては、現在使用していません。



オプションの設定

画像の一括置換処理を行うための作業用フォルダーの初期値を指定します。実行時に変更することも可能です。



薬剤情報データの編集

条件を指定して検索し、データを編集します。

検索条件

医薬品コード 色

医薬品名 含む

形 記号

検索

あ	い	う	え	お	か	き	く	け	こ	さ	し	す	せ	そ
た	ち	つ	て	と	な	に	ぬ	ね	の	は	ひ	ふ	へ	ほ
ま	み	む	め	も	や	ゆ	よ	ら	り	る	れ	ろ	わ	

医薬品コード（レセ電算コード9桁）を指定します。一致するデータを検索します。

医薬品コードを指定した場合は、その他の検索条件は無視されます。

医薬品名は、指定された文字を先頭一致で検索します。含むにチェックを付加すると、指定した文字が含まれているデータを検索します。

色・形・記号に関しては、指定された文字が含まれるデータを対象とします。

複数の条件が指定された場合は、AND条件（全てを満たす）で検索されます。

フリガナキーをクリックすると、フリガナの頭文字が一致したデータが表示されます。

下の画面は、医薬品名のアスの先頭一致で検索した結果です。

薬剤情報のデータの登録の有無に関係なく、該当する医薬品が表示されます。

薬剤情報データ編集 - 試月中

ファイル(F) ツール(T) ヘルプ(H)

検索条件

医薬品コード 色

医薬品名 アス 含む

形 記号

検索

コード	名称	効能効果	注意事項	ファイル名	色
612140662	アスクール錠100 100...	効能効果です	注意事項です	kaze62_jog	色です
620731801	アスケート錠300mg				
622106501	アスコマーナ錠0.125...				
611120140	アスコマーナ錠0.25 0...				
613140001	アスコルビン酸				
620000705	アスコルビン酸(岩城)				
620000709	アスコルビン酸「ケンエー」				
620004376	アスコルビン酸原末「タケ...				
620008574	アスコルビン酸原末「マル...				
613140004	アスコルビン酸散 20%				
613140003	アスコルビン酸散 10%				
620712101	アスコルビン酸散「マルイ...				
620712410	アスコルビン酸注100m...				
620712704	アスコルビン酸注1g「N...				
620712610	アスコルビン酸注500m...				

終了(X)

編集(E)

CSV出力(O)

データを編集する場合は、データを選択（クリックして反転）し、編集ボタンをクリックして下さい。

データの編集

薬品を選択してクリックすると、編集画面が表示されます。

文字の部分に関しては、直接文字を書き直して下さい。

データ編集

薬品情報
620003073 アスバリン錠10 10mg 保存(S)

詳細情報
効能効果
咳を抑え、痰を排泄させやすくします。 キャンセル

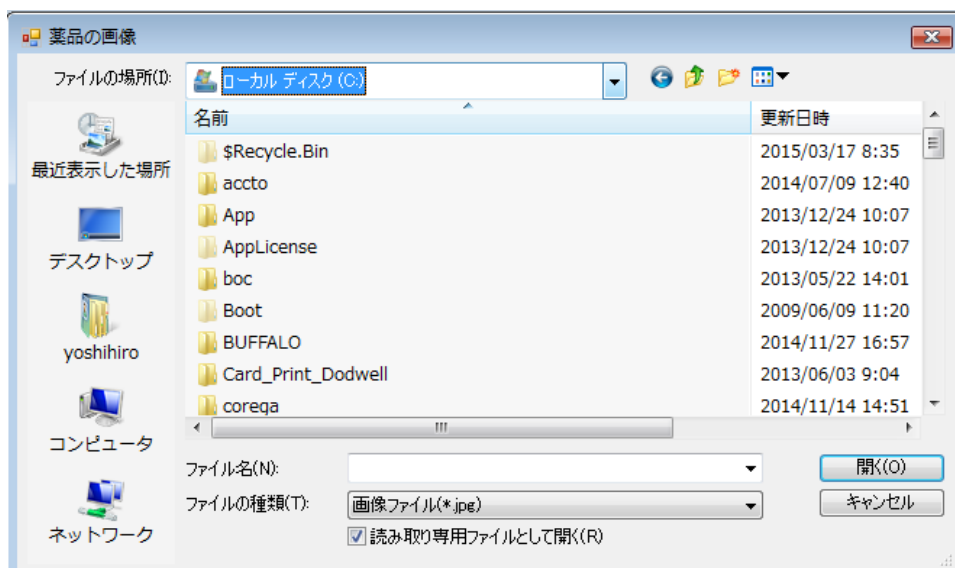
色 形
 うすいだいだい色の錠剤、直径7.0mm、厚さ2.7mm

注意事項 定型文1 定型文2
尿が着色する場合がありますが、役目の終わった薬がでているもので、心配いりません。

記号 画像ファイル名
アスバリン10、Asverin10、TA104 620003073_11860.jpg 参照(B)

 画像種類 1-裸体

画像ファイルに関しては、参照ボタンをクリックして指定して下さい。次の画面が表示されます。



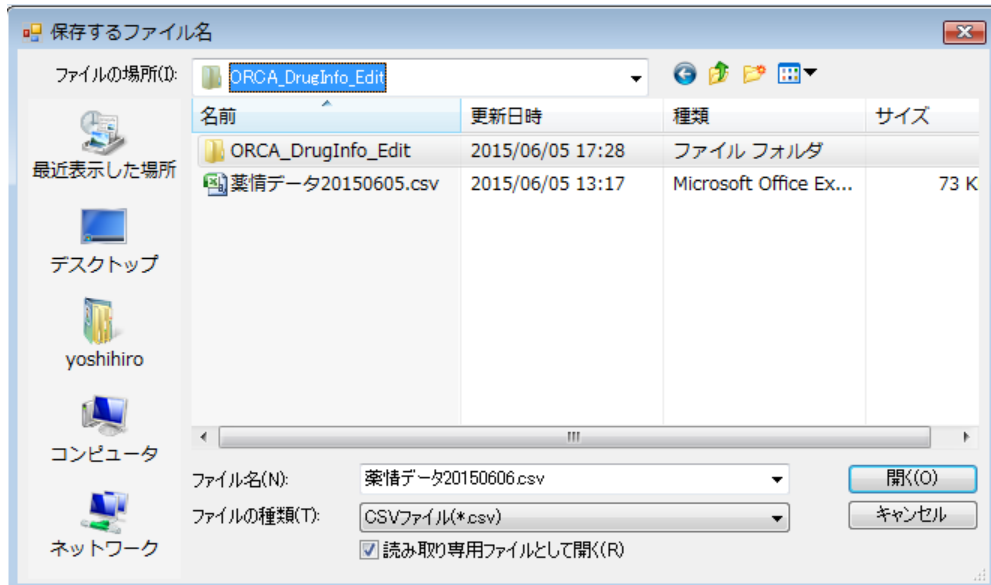
データの編集が終わったら保存ボタンをクリックして下さい。データが保存されます。

編集の結果を無効にする場合は、キャンセルボタンをクリックします。

薬剤情報データの CSV 出力

検索した薬剤情報データを MS-EXCEL 等で使用できる CSV 形式で出力することが可能です。
検索してデータが表示された状態で、CSV 出力をクリックします。

ファイル名を指定する画面が表示されますので、指定して下さい。指定した場所に保存されます。



文章の一括置換

効能効果・注意事項に関しては、登録されている文章を一括で置換することが可能です。

メインメニューから一括処理の一括文章置換をクリックします。

画面例は、検索を行ったあとの状態です。

対象データを効能効果または注意事項から選択します。

対象の文章を指定し、先頭一致か含むを選択して、検索ボタンをクリックします。

変更文章に置換する内容を指定します。空白有効にチェックをすると、無指定を可能にし、対象文書を空白に置換（削除）します。

薬情報 文章一括置換

検索条件

対象データ 効能効果

対象文章 咳を抑え、痰を排泄させやすくします。

先頭一致 (選択) 含む ↓

変更文章 咳を抑え、痰をでやすくします。

確認しながら置換する

空白有効

処理開始(S)

閉じる(C)

検索(S)

置換対象薬品

コード	名称	データ
612220036	アスピリン錠20 20mg	咳を抑え、痰を排泄させやすくします。
620003073	アスピリン錠10 10mg	咳を抑え、痰を排泄させやすくします。

置換結果

コード	名称	結果
-----	----	----

CSV出力(O)

処理開始をクリックすると、確認のメッセージが表示されますので、はいをクリックします。

開始確認

文章を置換しますか？

はい(Y) いいえ(N)

確認しながら置換するをクリックすると、1 薬品毎に確認メッセージが表示されますので、選択が可能になります。

処理結果が、下のグリッドに表示されます。

画像の一括変更

薬剤の画像を一括で変換することが可能です。

メインメニューから一括処理の一括画像変更をクリックします。

変更した画像を準備し、PC上のフォルダーに保存します。ファイル名を医薬品コード.jpgにして下さい。

開始をクリックすると、指定した作業用フォルダーに存在する画像全てを対象に処理を行います。

複数の薬品の画像ファイルのを準備し、処理することが可能です。



開始をクリックすると、確認メッセージが表示されますので、はいをクリックします。

処理結果が、下のグリッドに表示されます。

本システムは、画像の変更（置換）ですので、新規追加はできません。

指定された画像に対応する薬品がない場合は、未処理になりますので、ご注意ください。

処理結果			
	コード	名称	結果
▶	610407001	アイビーディカプセル50 50mg	正常終了
	610453001	アイラックス錠200mg	正常終了
	612170716		旧画像なし 未処理

エラーに関して

本システムは、十分なテストのもとに出荷しておりますが、想定しないケースでエラーが発生することもあります。万一エラーが発生した場合は、そのエラーメッセージや行っていた操作等を記録して、お問い合わせ下さい。内容をお聞きし、対応を行います。

その他

機能の追加等に関しては、随時受け付けております。内容によって、別途有料で対応の場合もありますが、検討して対応をご連絡します。

以下余白